

Débat d'orientation budgétaire 2017



**Cluses Arve
& montagnes**
Territoire de réussites

- Arâches-la-Frasse ★
- Cluses ★
- Magland ★
- Marnaz ★
- Mont-Saxonnex ★
- Nancy-sur-Cluses ★
- Le Reposoir ★
- Saint-Sigismond ★
- Scionzier ★
- Thyez ★





La continuité de la pression sur le bloc communal au titre de la participation au redressement des comptes publics

- la baisse des dotations de l'Etat de 2,63 Md d'€
- l'évolution des concours financiers de l'Etat à 63 Md € soit une baisse de 3,5 %



Le maintien de mécanisme de péréquation financière :

- une hausse de la péréquation verticale soit + 317 M €
- le FPIC à 1 Md €



➤ **Un soutien affirmé à l'investissement**

- **Dotation de 1,2 Md € au titre d'un fonds de soutien à l'investissement local pour des travaux relevant de la rénovation énergétique, du numérique, de la mobilité, du logement**
- **Mais une baisse du FCTVA, conséquence de la baisse de capacité d'investissement des collectivités locales**
- **Sur le plan de la fiscalité locale, l'Etat à retenu une revalorisation des bases de 0,4 % (pour mémoire 0,9 % au titre de 2016)**



Un exercice budgétaire contraint par un contexte économique "fragile"

- **une croissance du PIB estimée à 1,3 %**
- **un taux d'inflation à 1,2 %**
- **un déficit public à 3,1 %**

- un constat, à périmètre constant, la 2CCAM possède un coefficient d'intégration fiscale faible caractérisé par une large redistribution de la fiscalité locale à hauteur de 83 % sur le budget général ;
- des ressources réelles de fonctionnement et d'investissement qui limite les marges de manœuvres ;
- une action publique dynamique sur la gestion des réseaux, principalement l'assainissement dans les limites des convergences tarifaires.



2 – La situation financière de la collectivité

2.1 les équilibres financiers

	CA 2015	Réalisé 2016
CFE	7 700 518,00	7 767 625,00
CVAE	4 806 124,00	5 119 670,00
TASCOM	517 242,00	566 448,00
IFER	317 673,00	319 242,00
TEOM	5 200 481,00	5 377 385,00
Autres recettes fiscales	202 589,00	348 873,00
Total Impôts Fiscalité	18 744 627,00	19 499 243,00
Impôts indirects Taxe de Séjour	7 779,55	2 374,50
Attribution de Compensation	0,00	0,00
Dotation Globale de Fonctionnement	6 700 517,00	6 570 857,00
Autres dotations, Subventions	2 773 568,54	2 632 378,28
Produits des services	520 482,97	1 520 077,47
Autres produits	618 227,31	694 341,96
Autres recettes	10 620 575,37	11 420 029,21
Résultat de fonctionnement reporté		1 345 645,36
Total Recettes de Gestion Courante (A)	29 365 202,37	32 264 917,57

	CA 2015	Réalisé 2016
Charges de Personnel	1 562 011,31	2 488 033,34
Fournitures de consommables	119 805,44	478 581,87
Achats d'études, prestations de service	0,00	0,00
Achats de matériel, équipements et travaux	0,00	0,00
Fournitures (entretien, petit équipement, administrati	28 295,02	63 764,24
Total achats	148 100,46	542 346,11
Contrats de prestations de service	2 717 245,45	3 071 340,13
Redevances de crédit-bail, primes d'assurance	29 385,91	81 841,31
Locations et charges locatives	630 218,66	664 880,02
Entretien et réparations	44 417,68	101 107,16
Etudes et recherches	3 000,00	0,00
Divers	26 171,57	51 837,52
Total Services extérieurs	3 450 439,27	3 971 006,14
Rémunérations d'intermédiaires et honoraires (co	19 161,73	41 059,38
Publicité, publications, relations publiques	56 094,58	100 698,43
Transports de biens et transports collectifs	2 587 526,34	3 413 370,69
Déplacements, missions et réceptions	17 348,95	19 997,45
Frais postaux et de télécommunications	20 159,25	32 321,69
Services bancaires	1 326,53	1 414,59
Divers	65 090,23	111 230,77
Total autres services extérieurs	2 766 707,61	3 720 093,00
Impôts	0,00	319,00
Subventions aux associations	278 345,82	272 812,00
Autres charges de gestion courante	3 034 195,92	3 181 721,07
Fonds de Péréquation	241 407,00	369 350,00
Attribution de Compensation	16 417 861,00	16 227 010,00
Total Dépenses de Gestion Courante (B)	27 899 068,39	30 772 690,66
Epargne de Gestion (C = A-B)	1 466 133,98	1 492 226,91



2 – La situation financière de la collectivité

2.1 les équilibres financiers

	CA 2015	Réalisé 2016
Total Dépenses de Gestion Courante (B)	27 899 068,39	30 772 690,66
Epargne de Gestion (C = A-B)	1 466 133,98	1 492 226,91
Intérêts de la dette (dont ICNE) (D)	64 310,38	152 158,80
Produits financiers	0,00	0,00
Charges financières	0,00	0,00
Solde produits-charges financières (E)	0,00	0,00
Produits exceptionnels	149 560,56	31 722,63
Charges exceptionnelles	2 195,15	1 893,56
Solde produits-charges exceptionnelles (F)	147 365,41	29 829,07
Epargne Brute (G = C-D+E+F)	1 549 189,01	1 369 897,18
Remboursement du capital de la dette (H)	75 369,58	393 333,35
Epargne Nette (G-H)	1 473 819,43	976 563,83
Rectification erreur matérielle	-128 174,07	
Epargne Nette corrigée	1 345 645,36	

Conclusion : la nécessité de contenir les charges de fonctionnement courantes par la recherche d'économies, de conduire une évaluation de l'action publique, l'optimisation des dépenses au travers d'une commande publique groupée, la poursuite de recherche de subvention au service des projets.



2 – La situation financière de la collectivité

2.2 le tableau des effectifs

	REALISES 2016		PREVISIONS 2017		ECARTS	
	BP	Assainissement	BP	Assainissement	Variation en %	Variation en %
Traitement brut indiciaire	1 160 669,00 €	108 358,00 €	1 213 564,00 €	125 768,00 €	4,56%	16,07%
NBI	14 393,00 €	0,00 €	18 047,00 €		25,39%	
SFT	17 035,00 €	1 919,00 €	15 590,00 €	1 914,00 €	-8,48%	-0,26%
RI	326 246,00 €	37 300,00 €	351 740,00 €	41 460,00 €	7,81%	11,15%
HS	6 480,00 €	5 122,00 €	8 500,00 €	7 000,00 €	31,17%	36,67%
Astreintes		6 368,00 €		8 000,00 €		25,63%
Avantages en nature	5 754,00 €		5 980,00 €		3,93%	

Explications générales		
Motif	Détail	Commentaires
Général	GVT	86 189 € de charges extérieures
Général	Hausse du point	
Général	Modification grille indiciaire	
Général	Charges CDG	
Général	Cotisation retraite	
Général	ARE	
Recrutement	Chargé de communication	127 775 € de nouveau poste
Recrutement	1/2 poste centre aquatique	
Recrutement	DGSTU	
Recrutement	Responsable financier	
Suppression de poste	Poste CDDRA	106 400 € de poste supprimés
Suppression de poste	Poste CDDRA	
Suppression de poste	Poste CDDRA	

SYNTHESE DES POSTES OUVERTS EN 2017						
TOTAL PAR FILIERES	Postes budgétaires 2016	Postes budgétaires 2017	Equivalent tps plein 2017	Catég. A	Catég. B	Catég. C
<i>FILIERE ADMINISTRATIVE</i>	24	24	22,66	6	1	16
<i>FILIERE TECHNIQUE</i>	26	26	25,08	3	4	19
<i>FILIERE CULTURELLE</i>	4	4	4	1	0	3
<i>FILIERE SPORTIVE</i>	7	8	7,5	0	8	0
TOTAL	61	62	59,24	10	13	38



2 – La situation financière de la collectivité

2.3 rappel des autorisations de programme

Step de Magland

OPERATION MDAC020		AUTORISATION DE PROGRAMME	CREDITS DE PAIEMENT		
OBJET CONSTRUCTION STEP CME MAGLAND			2017	2018	2019
Maîtrise d'œuvre	465 972.00€ TTC		279 583.20€	139 791.60€	46 597.20€
Construction	5 708 911.20€ TTC		0.00 €	4 281 683.40€	1 427 227.80€
Imprévus	211 200.00€ TTC		0.00€	158 400.00€	52 800.00€
TOTAL DES DEPENSES	6 386 083.20€ TTC		279 583.20€	4579875.00€	1 526 625.00€
SUBVENTIONS	1 100 000.00€		0.00€	275 000.00€	825 000.00€
EMPRUNT	4 270 000.00€		230 000.00€	3 580 000.00€	460 000.00€
FCTVA (16.404%) - AUTOFINANCEMENT	1 016 648.21€		49 583.20€	725 298.76€	241 766.25€
TOTAL DES RECETTES	6 386 648.21€		279 583.20€	4 580 298.76€	1 526 766.25€

OPERATION NSAC001		AUTORISATION DE PROGRAMME	CREDITS DE PAIEMENT		
OBJET CONSTRUCTION STEP CME NANCY S/CLUSES			2016	2017	2018
Maîtrise d'œuvre	143 589.60€ TTC		86 153.76€	43 076.88€	14 358.96€
Construction	2 123 134.8€ TTC		63 694.04€	1 560 504.08€	498 936.68€
Acq Foncières	15 000.00€ TTC		5 000.00€	15 000.00€	7 759.32€
Imprévus	77 593.20€ TTC		0.00	69 833.33€€	
TOTAL DES DEPENSES	2 359 317.60€ TTC		154 847.80€	1 688 414.84€	521 054.96€
SUBVENTIONS	740 985.00€		0.00€	185 246.25€	555 738.75€
EMPRUNT	1 324 000.00€		0.00€	1 240 000.00€	84 000.00€
FCTVA (16.404%) - AUTOFINANCEMENT	502 217.41€		154 847.80€	263 168.59€	84 201.02€
TOTAL DES RECETTES	2 567 202.41€		154 847.80€	1 688 414.84	723 939.77€

Step de Nancy-sur-Cluses



2 – La situation financière de la collectivité

2.4 l'amortissement de la dette

Année de la date de début d'exercice	CRD début d'exercice	Capital amorti	Intérêts	Flux total	CRD fin d'exercice
2017	6 335 577.18 €	435 137.07 €	* 158 986.44 €	* 594 123.51 €	5 900 440.11 €
2018	5 900 440.11 €	420 428.51 €	* 148 630.45 €	* 569 058.96 €	5 480 011.60 €
2019	5 480 011.60 €	428 753.25 €	* 138 979.99 €	* 567 733.24 €	5 051 258.35 €
2020	5 051 258.35 €	437 339.26 €	* 130 183.38 €	* 567 522.64 €	4 613 919.09 €
2021	4 613 919.09 €	420 466.29 €	* 121 266.39 €	* 541 732.68 €	4 193 452.80 €
2022	4 193 452.80 €	428 891.80 €	* 112 640.16 €	* 541 531.96 €	3 764 561.00 €
2023	3 764 561.00 €	437 659.21 €	* 103 033.34 €	* 540 692.55 €	3 326 901.79 €
2024	3 326 901.79 €	427 905.33 €	* 92 408.58 €	* 520 313.91 €	2 898 996.46 €
2025	2 898 996.46 €	429 071.97 €	* 81 023.29 €	* 510 095.26 €	2 469 924.49 €
2026	2 469 924.49 €	438 038.64 €	* 68 638.50 €	* 506 677.14 €	2 031 885.85 €
2027	2 031 885.85 €	395 415.45 €	* 55 391.13 €	* 450 806.58 €	1 636 470.40 €
2028	1 636 470.40 €	384 203.55 €	* 43 424.96 €	* 427 628.51 €	1 252 266.85 €
2029	1 252 266.85 €	391 137.00 €	* 31 591.42 €	* 422 728.42 €	861 129.85 €
2030	861 129.85 €	181 787.94 €	* 19 876.14 €	* 201 664.08 €	679 341.91 €
2031	679 341.91 €	180 772.02 €	* 14 968.53 €	* 195 740.55 €	498 569.89 €
2032	498 569.89 €	151 788.83 €	* 10 051.59 €	* 161 840.42 €	346 781.06 €
2033	346 781.06 €	107 462.54 €	* 6 895.63 €	* 114 358.17 €	239 318.52 €
2034	239 318.52 €	98 242.95 €	* 4 257.20 €	* 102 500.15 €	141 075.57 €
2035	141 075.57 €	79 825.05 €	* 2 138.01 €	* 81 963.06 €	61 250.52 €
2036	61 250.52 €	21 300.14 €	* 1 067.04 €	* 22 367.18 €	39 950.38 €
2037	39 950.38 €	22 398.13 €	* 617.97 €	* 23 016.10 €	17 552.25 €
2038	17 552.25 €	17 552.25 €	* 168.64 €	* 17 720.89 €	0.00 €
		6 335 577.18 €	* 1 346 238.78 €	* 7 681 815.96 €	

Budget Principal



2 – La situation financière de la collectivité

2.4 l'amortissement de la dette

Année de la date de début d'exercice	CRD début d'exercice	Capital amorti	Intérêts	Flux total	CRD fin d'exercice
2017	7 298 109.50 €	513 081.84 €	* 237 492.68 €	* 750 574.52 €	6 785 027.66 €
2018	6 785 027.66 €	495 351.98 €	* 222 740.16 €	* 718 092.14 €	6 289 675.68 €
2019	6 289 675.68 €	489 613.77 €	* 209 541.21 €	* 699 154.98 €	5 800 061.91 €
2020	5 800 061.91 €	473 043.71 €	* 196 816.28 €	* 669 859.99 €	5 327 018.20 €
2021	5 327 018.20 €	455 941.54 €	* 183 993.01 €	* 639 934.55 €	4 871 076.66 €
2022	4 871 076.66 €	439 044.44 €	* 171 463.88 €	* 610 508.32 €	4 432 032.22 €
2023	4 432 032.22 €	441 833.89 €	* 158 745.07 €	* 600 578.96 €	3 990 198.33 €
2024	3 990 198.33 €	414 495.99 €	* 145 278.71 €	* 559 774.70 €	3 575 702.34 €
2025	3 575 702.34 €	403 593.68 €	* 132 352.55 €	* 535 946.23 €	3 172 108.66 €
2026	3 172 108.66 €	398 124.84 €	* 118 811.08 €	* 516 935.92 €	2 773 983.82 €
2027	2 773 983.82 €	408 642.41 €	* 104 181.22 €	* 512 823.63 €	2 365 341.41 €
2028	2 365 341.41 €	371 384.39 €	* 88 545.13 €	* 459 929.52 €	1 993 957.02 €
2029	1 993 957.02 €	375 441.92 €	* 72 777.51 €	* 448 219.43 €	1 618 515.10 €
2030	1 618 515.10 €	376 169.75 €	* 57 410.51 €	* 433 580.26 €	1 242 345.35 €
2031	1 242 345.35 €	388 450.05 €	* 41 663.52 €	* 430 113.57 €	853 895.30 €
2032	853 895.30 €	244 722.63 €	* 25 318.74 €	* 270 041.37 €	609 172.67 €
2033	609 172.67 €	149 466.10 €	* 19 185.98 €	* 168 652.08 €	459 706.57 €
2034	459 706.57 €	133 845.87 €	* 14 214.88 €	* 148 060.75 €	325 860.70 €
2035	325 860.70 €	134 717.25 €	* 10 091.28 €	* 144 808.53 €	191 143.45 €
2036	191 143.45 €	135 627.40 €	* 5 966.57 €	* 141 593.97 €	55 516.05 €
2037	55 516.05 €	30 929.74 €	2 143.85 €	33 073.59 €	24 586.31 €
2038	24 586.31 €	13 051.96 €	1 057.60 €	14 109.56 €	11 534.35 €
2039	11 534.35 €	11 534.35 €	499.53 €	12 033.88 €	0.00 €
		7 298 109.50 €	* 2 220 290.95 €	* 9 518 400.45 €	

Budget Assainissement Gestion Délégée



2 – La situation financière de la collectivité

2.4 l'amortissement de la dette

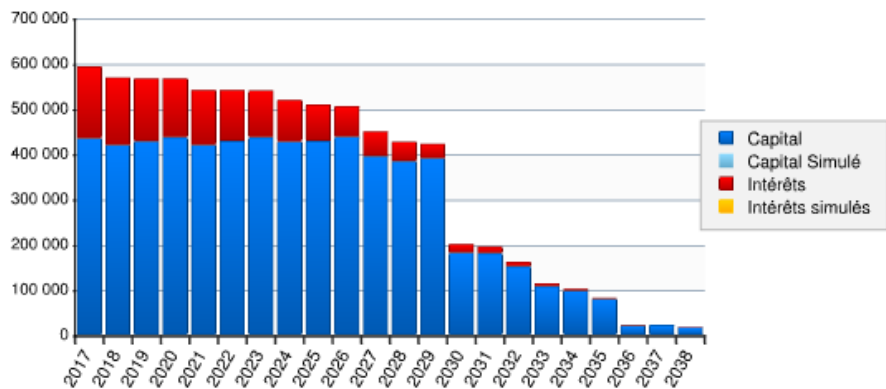
Année de la date de début d'exercice	CRD début d'exercice	Capital amorti	Intérêts	Flux total	CRD fin d'exercice
2017	265 345.30 €	191 831.09 €	14 441.34 €	206 272.43 €	73 514.21 €
2018	73 514.21 €	40 499.47 €	2 354.08 €	42 853.55 €	33 014.74 €
2019	33 014.74 €	6 079.62 €	1 363.51 €	7 443.13 €	26 935.12 €
2020	26 935.12 €	6 330.71 €	1 112.42 €	7 443.13 €	20 604.41 €
2021	20 604.41 €	6 592.17 €	850.96 €	7 443.13 €	14 012.24 €
2022	14 012.24 €	6 864.42 €	578.71 €	7 443.13 €	7 147.82 €
2023	7 147.82 €	7 147.93 €	295.09 €	7 443.02 €	0.00 €
		265 345.41 €	20 996.11 €	286 341.52 €	

Budget Assainissement Gestion Directe

2 – La situation financière de la collectivité

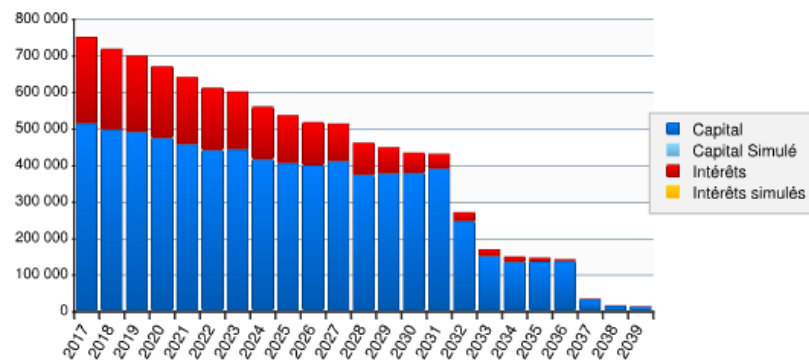
2.4 l'amortissement de la dette

Flux de remboursement



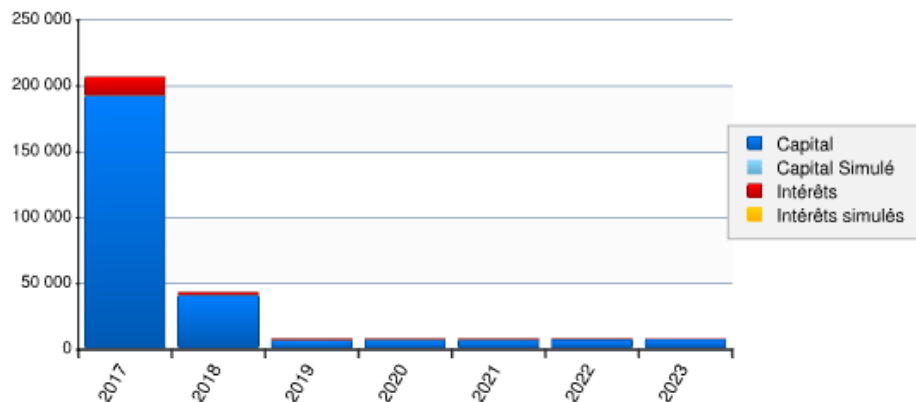
Budget Principal

Flux de remboursement



Budget Assainissement Gestion Déléguée

Flux de remboursement



**Budget Assainissement
Gestion Directe**

2 – La situation financière de la collectivité

2.5 rappel des taux d'imposition

	Taux / participation	Commentaires
Cotisation Foncière des Entreprises	20,69%	
Taxe d'Enlèvement des Ordures Ménagères	8,92%	Lissage en cours
Taxe Gemapi	16€ / hab	Durée du mandat

2.6 rappel des attributions de compensation

Commune	AC définitives 2016	AC prévisionnelles 2017
Arâches la Frasse	1 107 126,00 €	1 116 038,00 €
Cluses	6 459 777,00 €	6 469 394,00 €
Magland	1 211 877,00 €	1 206 680,00 €
Marnaz	1 811 466,00 €	1 829 155,00 €
Mont-Saxonnex	34 630,00 €	43 984,00 €
Nancy sur Cluses	13 096,00 €	14 113,00 €
Le Reposoir	- 11 586,00 €	- 9 015,00 €
Saint-Sigismond	40 732,00 €	42 306,00 €
Scionzier	3 008 368,00 €	2 961 935,00 €
Thyez	2 539 938,00 €	2 524 495,00 €
TOTAUX	16 215 424,00 €	16 199 085,00 €



Provisoire :
Sous réserve du
transfert des ZAE et
GEMAPI



3 – Les orientations budgétaires 2017

- **une pression fiscale stable et conforme aux convergences établies à la création de la communauté de communes**
- **une baisse des dépenses de fonctionnement pour limiter l'effet de ciseaux entre l'augmentation des charges (dont la baisse des dotations et le FPIC soit 400 M €), des dépenses incompressibles**
- **une consolidation des soldes d'épargne pour maintenir une politique d'investissement tant sur la conservation du patrimoine, de l'aménagement du territoire, de l'environnement, du développement touristique**
- **des points de vigilance : l'impact de la GEMAPI (16 € par habitant) au service de la protection des populations contre les risques d'inondation mais compensé le remboursement aux communes de leur participation au SM3A, les conséquences liées aux transferts des ZAE**

Transports / Mobilité

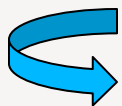
➤ **Projet phare 2017**

- refonte du réseau urbain et scolaire intercommunal sans recettes nouvelles

➤ **CEVA**

- Poursuite du suivi du projet CEVA (financement jusqu'en 2019)

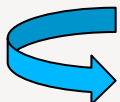




Politique de l'habitat et du logement

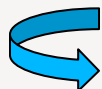
- **Lancement de l'Opération programmée de l'habitat (OPAH)**

- **Mise en œuvre de la compétence et de la réforme du logement**
 - Première année de fonctionnement de la Conférence intercommunale du logement (CIL)
 - Elaboration des documents réglementaires intercommunaux en matière de logement social : Plan partenarial de gestion, convention d'équilibre territoriale
 - Développement des actions d'informations du grand public sur l'amélioration de l'habitat privé et la lutte contre la précarité énergétique



Politique de la ville


- **Mise en place d'un appel à projet sur les crédits spécifiques politique ville au titre du contrat de ville**
- **Finalisation du contrat local de santé**
- **Participation à l'élaboration de la convention ANRU Cluses Scionzier et suivi des programmes de rénovation urbaine**

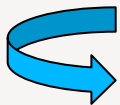


Gestion et valorisation des espaces naturels, agricoles et forestiers

- **Elaboration des 3 plans de gestion des sites ENS identifiés au contrat :
Cenise, Lac Bénit, Lac de Peyre**

- **Mise en œuvre du Plan de sensibilisation aux espaces naturels finalisé
fin 2016 et valorisation des sites**
 - Accompagnement du conseil départemental à hauteur de 32 K € au titre du contrat espace nature sensible d'un montant de 230 K € (2015-2019)





Politique de développement durable et plan climat air énergie territorial (PCAET)

➤ Lancement du Plan Climat Air Energie

- Evaluation environnementale du projet
- Analyse de l'état de la production d'énergie renouvelable sur le territoire et du potentiel de développement
- Animation de réunions - concertation avec les partenaires



Programmes région Europe : LEADER (2015-2021)

- **Mobilisation des fonds européens à hauteur de 900 K €**
 - Valorisation des circuits courts issus de la production agricole
 - Soutien au commerce de proximité en milieu rural
 - Diversification touristique
 - Soutien à la filière bois énergie

- **Accompagnement du conseil départemental de la Haute Savoie à hauteur de 100 K € au titre de l'animation territoriale**



Gestion et valorisation des déchets

- **Poursuite de la politique de valorisation du tri**
 - Renouvellement de 10 points tri en mauvais état par an
 - Installation de nouveaux points tri (Mont-Saxonnex, Arâches-la-Frasse, etc.)

- **Suppression de la collecte en porte à porte au Mont-Saxonnex, au centre ville de Cluses et des Carroz (Arâches-la-Frasse)**
 - Installation de points Omr

- **Déchèteries**
 - Réhabilitation déchèterie de Cluses
 - Projet de construction d'une nouvelle déchèterie aux Carroz (Arâches-la-Frasse)

- **Valorisation des déchets verts**
 - Aménagement de la plateforme du Mont-Saxonnex
 - Projet de création d'une plateforme à Nancy-sur-Cluses



3 – Les orientations budgétaires 2017

Sports / Culture

- **Entretien du patrimoine**
- **Rénovation des installations et mise en accessibilité handicapé**





Tourisme

➤ Etudes

- Poursuite de l'étude marketing
- Lancement de l'étude Belvédère
- Lancement de l'étude Accompagnement Famille (Géocaching, jeu numérique, etc.)

➤ Sentiers de randonnée

- Structuration de l'offre sentiers avec l'appui du Conseil Départemental de la Haute-Savoie

➤ Schéma de Développement Touristique

- Sécurisation de l'offre ski
- Diversification et lancement de projets de création de nouvelles activités sur le territoire

3 – Les orientations budgétaires 2017



Assainissement

Ce que l'on peut financer :

	Finançable 2015-2022 sous réserve PFAC et subvention					RàC
	Dépenses			Recettes		
	Coût projet	Dont PI	Dont travaux	Subvention	PFAC	
PPI complet	23 787 200,00 €	1 258 684,00 €	22 528 516,00 €	3 923 800,00 €	1 124 000,00 €	18 739 400,00 €

Ce qu'il est prévu dans le PPI 2015-2022 :

	Engagements réalisés 2015-2016 et perspectives 2017-2022					RàC
	Dépenses			Recettes		
	Coût projet	Dont PI	Dont travaux	Subvention	PFAC	
PPI complet	34 233 409,15 €	2 895 079,22 €	31 338 329,93 €	6 650 762,10 €	1 702 000,00 €	25 880 647,05 €

- Sous réserve de la PFAC et des subventions :
 - 7,1 millions € HT de reste à charge non couvert par le tarif
 - Correspondant à environ 10,4 millions € HT de projet

Pour rappel : tarif cible d'environ 347 € HT pour une facture de 120 m³

En conclusion provisoire...

Recettes de fonctionnement prévisionnelles : 33 400 000 €

dont...

issues de la fiscalité : 21 000 000 €

autres produits : 11 400 000 €

résultat de fonctionnement reporté : 976 000 €

Dépenses de fonctionnement prévisionnelles : 31 100 000 €

dont...

charges de personnel : 2 631 000 €

contrats de prestations de service : 7 550 000 €

attribution de Compensation : 16 227 000 €

autres dépenses de gestion courante : 4 692 000 €

Epargne de gestion permettant l'investissement : 2 300 000 €

**... permettant de réaliser les investissements nécessaires sur le territoire,
avec le soutien de la Région Auvergne-Rhône-Alpes via
le Plan Ambition Région (1,6 million € sur 3 ans).**